



PREFEITURA MUNICIPAL DE CATIGUÁ

Estado de São Paulo

LEI Nº-692, DE 14 DE NOVEMBRO DE 1.974.

Estima a Receita e Fixa a Despesa Municipal para o exercício de 1.975.-

JOSÉ ANIANO MENEGON, Prefeito Municipal de Catiguá, nos termos da artigo 39, ítem II, do Decreto-Lei Complementar nº9,- de 31 de dezembro de 1969, sanciona e promulga a seguinte lei aprovada pela Câmara Municipal de Catiguá, em sua Sessão de 06 de novembro de 1974, conforme Resolução Nº= 57/74.-

Artigo 1º - O Orçamento Geral do Município de Catiguá, para o exercício financeiro de 1.975, discriminados pelos anexos desta lei, ESTIMA a Receita em Cr\$-1.500.000,00-(Hum Milhão e Quinhentos Mil Cruzeiros) e FIXA a Despesa em Cr\$-1.500.000,00-(Hum Milhão e Quinhentos Mil Cruzeiros).-

Artigo 2º - A Receita será realizada mediante a arrecadação dos tributos e outras contribuições correntes, de capital,- na forma da legislação em vigor e das especificações constantes do anexo 3, e de acordo com o seguinte desdobramento:-

1.0 - RECEITAS CORRENTES			
1.1 - Receita Tributária.	Cr\$-222.447,00-		
1.2 - Receita Patrimonial	Cr\$- 2.101,00-		
1.3 - Receita Industrial.	Cr\$- 32.000,00-		
1.4 - Transferências Correntes.	Cr\$-1.044.002,00-		
1.5 - Receitas Diversas	Cr\$- 57.100,00-	Cr\$-1.357.650,00-	
2.0 - RECEITAS DE CAPITAL			
2.2 - Operações de Créditos	Cr\$- 10,00-		
2.3 - Alienações de Bens Móveis e Imóveis	Cr\$- 20,00-		
2.5 - Transferências de Capital	Cr\$-142.320,00-	Cr\$-142.350,00-	Cr\$-1.500.000,00.-

Artigo 3º - A Despesa realizada na forma do Quadro Analítico constante do anexo 4, conforme o seguinte desdobramento:-

0 - GOVERNO E ADMINISTRAÇÃO GERAL			
1 - Poder Legislativo.	Cr\$- 28.000,00-		
2 - Poder Executivo.	Cr\$-191.000,00-	Cr\$-219.000,00-	
1 - ADMINISTRAÇÃO FINANCEIRA		Cr\$-198.000,00-	
2 - DEFESA E SEGURANÇA		Cr\$- 7.000,00-	
4 - VIAÇÃO, TRANSPORTE E COMUNICAÇÕES.		Cr\$-250.000,00-	
5 - EDUCAÇÃO E CULTURA		Cr\$-167.000,00-	
7 - SAÚDE.		Cr\$- 10.000,00-	
8 - BEM ESTAR SOCIAL		Cr\$- 88.000,00-	
9 - SERVIÇOS URBANOS		Cr\$-561.000,00-	Cr\$-1.500.000,00.-

Artigo 4º - Fica o Prefeito autorizado a abrir Crédito Suplementar até 50%-(cinquenta por cento) das dotações referentes a verbas de Custeio (3.1.0.0.), Investimentos (4.1.0.0.) e Inversões (4.2.0.0.).-

§ Único - As despesas com a abertura dos Créditos a que se refere este artigo, correrão por conta dos recursos financeiros disponíveis nos termos do artigo 43 da Lei 4.320, de 17 de março de 1.964.-

Artigo 5º - Efetuar operações de créditos, por antecipação da receita, até o limite de 10%-(dez por cento) do total da receita estimada.-

Artigo 6º - Fica o Poder Executivo autorizado a expedir mediante DECRETO, as tabelas explicativas da distribuição das verbas discriminadas nos anexos por Unidade Administrativa.-

Artigo 7º - Esta lei entrará em vigor em 1º de janeiro de 1.975, revogadas as disposições em contrário.-
PREFEITURA MUNICIPAL DE CATIGUÁ, 14 de novembro de 1.974.

JOSÉ ANIANO MENEGON
Prefeito Municipal



PREFEITURA MUNICIPAL DE CATIGUÁ

Estado de São Paulo

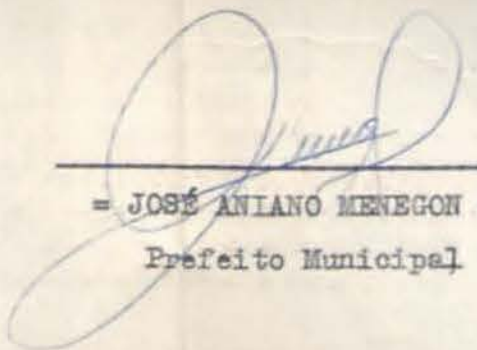
TABELA EXPLICATIVA DA EVOLUÇÃO DA RECEITA E DA DESPESA

RECEITA

RECEITA ARREGADADA DOS TRÊS ÚLTIMOS EXERCÍCIOS ANTERIORES DE 1974			RECEITA PREVISTA PARA O CORRENTE EXERCÍCIO	RECEITA PREVISTA PARA 1975
1971	1972	1973		
394.122,46	567.304,73	868.421,87	1.000.000,00	1.500.000,00

DESPESA

DESPESA REALIZADA EM 1973	DESPESAS PREVISTA PARA O CORRENTE EXERCÍCIO	DESPESAS PREVISTA PARA 1975
811.118,83	1.000.000,00	1.500.000,00


= JOSÉ ANIANO MENEGON =
Prefeito Municipal




PREFEITURA MUNICIPAL DE CATIGUÁ

Estado de São Paulo

PROPOSTA ORÇAMENTÁRIA PARA O EXERCÍCIO DE 1.975

F	RECEITA Por suas Funções	TOTAL	F	DESPESA Funções Governamentais	TOTAL
1.0	<u>I=RECEITAS CORRENTES</u>		0	GOVERNO E ADMINISTRAÇÃO GERAL.	219.000,00
1.1	Receita Tributária.	222.447,00	1	ADMINISTRAÇÃO FINANCEIRA.	198.000,00
1.2	Receita Patrimonial	2.101,00	2	DEFESA E SEGURANÇA.	7.000,00
1.3	Receita Industrial.	32.000,00	4	VIAÇÃO, TRANSPORTE E COMUNICAÇÕES	250.000,00
1.4	Transferências Correntes	1.044,002,00	6	EDUCAÇÃO E CULTURA.	167.000,00
1.5	Receitas Diversas	57.100,00	7	SAÚDE.	10.000,00
2.0	<u>II=RECEITAS DE CAPITAL</u>		8	BEM ESTAR SOCIAL.	88.000,00
2.2	Operações de Créditos	10,00	9	SERVIÇOS URBANOS.	561.000,00
2.3	Alienações de Bens Móveis e Imóveis	20,00			
2.5	Transferências de Capital	142.320,00			
	T O T A L	1.500.000,00		T O T A L	1.500.000,00


=JOSE AFLIANO MENEGON=
Prefeito Municipal



PREFEITURA MUNICIPAL DE CATIGUÁ

Estado de São Paulo

L E G I S L A Ç Ã O D A R E C E I T A

C O D I G O S			E S P E C I F I C A Ç Ã O D A R E C E I T A	D o t ç ã o	L E G I S L A Ç Ã O		
L	GERAL	Parcial			Artigos	Leis	Datas
	1.0.0.00		<u>I=RECEITAS CORRENTES</u>				
	1.1.0.00		<u>Receita Tributária</u>				
	1.1.0.00	10	<u>Impostos</u>				
	1.1.1.20		Imposto sobre o Patrimônio e a Renda				
01	1.1.1.22		Imposto Predial Urbano.	01	Artigo 7º	Lei 399	25.11.70
02	1.1.1.22		Imposto Territorial Urbano.	02	Artigo 3º	Lei 399	25.11.70
	1.1.1.30		Imposto sobre a Produção e a Circulação				
03	1.1.1.36		Imposto s/Serviços de Qualquer Natureza	03	Artigo 16º	Lei 399	25.11.70
	1.1.2.00	12	<u>Taxas</u>				
	1.1.2.10		Taxas pelo Exercício do Poder de Polícia				
04	1.1.2.11		Taxas de licença p/localização e funcionamento comerciais, industria- is e similares.	04	Artigo 35º	Lei 399	25.11.70
05	1.1.2.12		Taxa de licença p/negociantes e ambulantes.	05	Artigo 39º	Lei 399	25.11.70
06	1.1.2.13		Taxa de licença p/contrução, ampliação e reforma de Obras Particulares	06	Artigo 41º	Lei 399	25.11.70
	1.1.2.20		Taxas pela Prestação de Serviços				
07	1.1.2.21		Taxa de expediente e emolumentos.	07	Artigo 39º	Lei 399	25.11.70
	1.1.2.22		Taxa Rodoviária				
08	1.1.2.22		Taxa de Conservação de Estradas de Rodagem.	08	Artigo 39º	Lei 399	25.11.70
09	1.1.2.23		Taxa de Remoção de Lixo Domiciliar.	09	Artigo 39º	Lei 399	25.11.70
10	1.1.2.24		Taxa de Iluminação Pública.	10	Artigo 39º	Lei 399	25.11.70
11	1.1.2.25		Taxa s/Plano Diretor de Desenvolvimento Integrado	11	Artigo 1º	Lei 291	10.12.69
	1.1.2.26		Taxas de Viação				
12	1.1.2.26		Taxa de Conservação de Calçamento.	12		Lei 148	22.12.66
13	1.1.2.27		Taxa de Manutenção de Hidrometros.	13			
	1.1.3.00	13	<u>Contribuição de Melhoria</u>				
14	1.1.3.01		Execução de Calçamento.	14	Artigo 36º	Lei 399	25.11.70
15	1.1.3.02		Execução de passeios e muros.	15	Artigo 36º	Lei 399	25.11.70
16	1.1.3.03		Guias, sarjetas e lajotas	16	Artigo 36º	Lei 399	25.11.70
17	1.1.3.04		Serviço de Terraplanagem.	17	Artigo 1º	Lei 427	03.03.71
18	1.1.3.05		Serviço de transporte de terras	18	Artigo 1º	Lei 617	05.10.73
19	1.1.3.06		Serviço de ligação e religação de água.	19	Artigo 39º	Lei 399	25.11.70
20	1.1.3.07		Serviço de ligação de esgotos	20	Artigo 39º	Lei 399	25.11.70
21	1.1.3.08		Emplacamento Domiciliar	21			
22	1.1.3.09		Colocação de Hidrometros.	22			
	1.2.0.00		<u>Receita Patrimonial</u>				
	1.2.1.00	14	<u>Receita Imobiliária</u>				
23	1.2.1.01		Renda de Próprios Municipais.	23			
	1.2.2.00		<u>Receita de Valores Imobiliários</u>				
24	1.2.2.01		Rendas de Capital.	24			
25	1.2.3.00		<u>Participação de Dividendos</u>				
	1.2.3.01		Dividendos de ações.	25			
	1.3.0.00		<u>Receita Industrial</u>				
	1.3.1.00	17	<u>Receitas dos Serviços Industriais</u>				
26	1.3.1.01		Receita do consumo de água.	26	Artigo 1º	Decreto 05	05.04.73
27	1.3.1.02		Receita de Utilização de Esgotos.	27	Artigo 1º	Decreto 05	05.04.73
	1.4.0.00		<u>Transferências Correntes</u>				
	1.4.1.00	18	<u>Participação em Tributos Federais</u>				




PREFEITURA MUNICIPAL DE CATIGUÁ

Estado de São Paulo

LEGISLAÇÃO DA RECEITA

C O D I G O S			E S P E C I F I C A Ç ã O D A R E C E I T A	D o t ç ã o	L E G I S L A Ç ã O		
L	GERAL	Parcial			Artigos	Lei	Datas
28	1.4.1.20		Cota-Parte do Fundo de Participação dos Municípios "FPM".	28	Artigo 26º	Const.Feder.	15.03.67
29	1.4.1.30		Cota-Parte da Taxa Rodoviária Única.	29			
	1.4.2.00	19	Retorno do Imposto Territorial Rural				
30	1.4.2.00		Imposto Territorial Rural.	30	Artigo 25º	Const.Feder.	15.03.67
	1.4.4.00	20	Participação em Tributos Estaduais				
31	1.4.4.10		Participação no Imposto s/Circulação de Mercadorias "ICM".	31	Art.24º § 7º	Const.Feder.	15.03.67
	1.4.6.00	21	Contribuições				
	1.4.6.10		Contribuição da União				
32	1.4.6.11		Cota-Parte do Imposto de Consumo.	32	Art.15-IV § 4º	Const.Feder.	18.09.46
33	1.4.6.12		Cota-Parte do Imposto de Renda.	33	Art.15-IV § 4º	Const.Feder.	18.09.46
	1.4.6.20		Contribuições dos Estados				
34	1.4.6.21		Cota-Parte do Auxílio Rodoviário Estadual "AREAU".	34			
	1.5.0.00		<u>Receitas Diversas</u>				
35	1.5.1.00	22	Multas.	35	Artigo 103º	Lei 399	25.11.70
36	1.5.2.00	23	Indenizações e Restituições	36	Artigo 125º	Lei 399	25.11.70
37	1.5.3.00	24	Cobrança da Dívida Ativa.	37º	Artigo 138º	Lei 399	25.11.70
	1.5.9.00	25	Outras Receitas Diversas				
38	1.5.9.20		Receitas de Marcados, feiras e matadouros	38	Artigo 39º	Lei 399	25.11.70
39	1.5.9.30		Receitas dos Cemitérios.	39	Artigo 39º	Lei 399	25.11.70
	1.5.9.90	26	Outras Receitas				
40	1.5.9.91		Receitas Eventuais.	40			
			<u>II=RECEITAS DE CAPITAL</u>				
41	2.2.0.00	27	<u>Operações de Crédito</u>	41			
	2.3.0.00	28	<u>Alienação de Bens Móveis e Imóveis</u>				
42	2.3.0.01		Alienação de Bens Móveis.	42			
43	2.3.0.01		Alienação de Bens Imóveis	43			
	2.5.0.00		<u>Transferências de Capital</u>				
	2.5.1.00	29	Participação em Tributos Federais				
44	2.5.1.20		Cota-Parte do Fundo de Participação dos Municípios "FPM".	44	Artigo 26º	Const.Feder.	15.03.67
45	2.5.1.30		Cota-Parte do Imposto Único s/Combustíveis e Lubrificantes				
	2.5.1.30		Fundo Rodoviário Nacional "D.N.E.R".	45	Artigo 28º I	Const.Feder.	15.03.67
46	2.5.1.40		Cota-Parte do Imposto Único s/Energia Elétrica	46	Artigo 28º II	Const.Feder.	15.03.67
	2.5.2.00	30	Participação em Tributos Estaduais				
47	2.5.2.00		Cota-Parte do ICM s/Combustíveis e e lubrificantes p/veículos rodoviários.	47			


 JOSÉ ANIANO MENEGON
 Prefeito Municipal

RECEITA		DESPESA	
1.0-RECEITAS CORRENTES		3.0-DESPESAS CORRENTES	
1.1-Receita Tributária.	222.447,00	3.1.-Despesas de Custeio.	793.600,00
1.2-Receita Patrimonial	2.101,00	3.2.-Transferencias Correntes	114.800,00
1.3-Receita Industrial.	32.000,00	Superavit.	908.400,00
1.4-Transferencias Correntes...	1.044.002,00		449.250,00
1.5-Receitas Diversas.	57.100,00		
	1.357.650,00		
TOTAL.	1.357.650,00	TOTAL.	1.357.650,00
Superavit do Orçamento Corrente.	449.250,00		
2.0-RECEITAS DE CAPITAL		4.0-DESPESAS DE CAPITAL	
2.2-Operações de Crédito.	10,00	4.1-Investimentos.	547.900,00
2.3-Alienações de Bens Móveis e Imóveis.	20,00	4.3-Transferencias de Capital.	43.700,00
2.5.-Transferencias de Capital.	142.320,00		591.600,00
Total.	1.500.000,00	Total.	1.500.000,00
	1.500.000,00		1.500.000,00
<u>R E S U M O</u>			
E S P E C I F I C A Ç Ã O		RECEITAS	DESPESAS
- RECEITAS E DESPESAS CORRENTES.		1.357.650,00	908.400,00
- RECEITAS E DESPESAS DE CAPITAL		142.350,00	591.600,00
		1.500.000,00	1.500.000,00

JOSE ANIANO MENEGON
 Prefeito Municipal



PREFEITURA MUNICIPAL DE CATIGUÁ

Estado de São Paulo

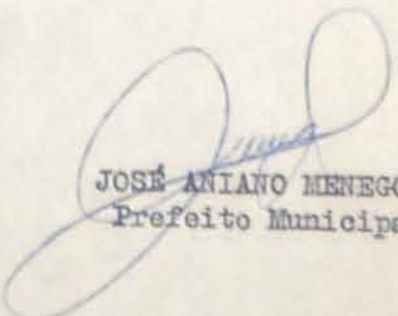
CÓDIGOS			ESPECIFICAÇÃO DA RECEITA	D o t ção	PARCELAS		TOTAL GERAL
L	GERAL	Parcial			sub consignação	consignação	
	1.0.0.00		<u>I-RECEITAS CORRENTES</u>				
	1.1.0.00		<u>Receita Tributaria</u>				
	1.1.1.00	10	<u>Impostos</u>				
	1.1.1.20		Imposto sobre o Patrimônio e a Renda				
01	1.1.1.22		Imposto Predial Urbano				
	1.1.1.22		Distrito da sede.	01	12.000,00		
02	1.1.1.22		Imposto Territorial Urbano				
	1.1.1.22		Distrito da sede.	02	14.000,00		
	1.1.1.30		Imposto sobre a Produção e a Circulação				
03	1.1.1.36		Imposto s/Serviços de Qualquer Natureza				
	1.1.3.36		Distrito da sede.	03	5.000,00	31.000,00	
	1.1.2.00	12	<u>Taxas</u>				
	1.1.2.10		Taxas pelo Exercício do Poder de Polícia				
04	1.1.2.11		Taxa de licença para localização e funcionamento comerciais, indus- triais e similares				
	1.1.2.11		Distrito da sede.	04	4.000,00		
05	1.1.2.12		Taxa de licença para negociantes e ambulantes				
	1.1.2.12		Distrito da sede.	05	2.000,00		
06	1.1.2.13		Taxa de licença para construção, ampliação e reforma de Obras Parti- lares				
	1.1.2.13		Distrito da sede.	06	2.000,00		
	1.1.2.20		Taxas pela Prestação de Serviços				
07	1.1.2.21		Taxa de expediente e emulmentos				
	1.1.2.21		Distrito da sede.	07	25.000,00		
	1.1.2.22		Taxa Rodoviária				
08	1.1.2.22		Taxa de Conservação de Estradas de Rodagem				
	1.1.2.22		Distrito da sede.	08	60.000,00		
09	1.1.2.23		Taxa de Remoção de Lixo Domiciliar				
	1.1.2.23		Distrito da sede.	09	3.000,00		
10	1.1.2.24		Taxa de Iluminação Pública				
	1.1.2.24		Distrito da sede.	10	15.000,00		
11	1.1.2.25		Taxa s/Plano Diretor de Desenvolvimento Integrado				
	1.1.2.25		Distrito da sede.	11	15.000,00		
	1.1.2.26		Taxas de Viação				
12	1.1.2.26		Taxa de Conservação de Calçamento				
	1.1.2.26		Distrito da sede.	12	2.000,00		
13	1.1.2.26		Taxa de Manutenção de Hidrometros				
	1.1.2.26		Distrito da sede.	13	500,00	128.500,00	
	1.1.3.00	13	<u>Contribuição de Melhoria</u>				
14	1.1.3.01		Execução de Calçamento				
	1.1.3.01		Distrito da sede.	14	8.000,00		
15	1.1.3.02		Execução de Passeios e Muros				
	1.1.3.02		Distrito da sede.	15	7.000,00		
16	1.1.3.03		Guias, Sarjetas e Lajotas				
	1.1.3.03		Distrito da sede.	16	10.000,00		
17	1.1.3.04		Serviços de Terraplanagem				
	1.1.3.04		Distrito da sede.	17	18.947,00		
18	1.1.3.05		Serviços de Transporte de Terras				
	1.1.3.05		Distrito da sede.	18	5.000,00		
19	1.1.3.06		Serviços de Ligação e Religação de Água				
	1.1.3.06		Distrito da sede.	19	3.000,00		



PREFEITURA MUNICIPAL DE CATIGUÁ

Estado de São Paulo

C O D I G O S			E S P E C I F I C A Ç Ã O D A R E C E I T A	D o t ç a o	P A R C E L A S		T O T A L G E R A L	
L	GERAL	Parcial			sub consignação	consignação		
38	1.5.9.00	25	Outras Receitas Diversas					
	1.5.9.20		Receitas de Mercados, Feiras e Matadouros					
	1.5.9.20		Distrito da sede.....	38	7.000,00			
39	1.5.9.30		Receitas de Cemitérios					
	1.5.9.30		Distrito da sede.....	39	7.000,00	14.000,00		
40	1.5.9.90	26	Outras Receitas					
	1.5.9.91		Receitas Eventuais					
	1.5.9.91		Distrito da sede.....	40	20.000,00	20.000,00	57.100,00	
	2.0.0.00		<u>II=RECEITAS DE CAPITAL</u>					
41	2.2.0.00	27	<u>Operações de Crédito</u>					
	2.2.0.00		Distrito da sede.....	41	10,00	10,00	10,00	
42	2.3.0.00	28	<u>Alienações de Bens Móveis e Imóveis</u>					
	2.3.0.01		Alienação de Bens Móveis					
	2.3.0.01		Distrito da sede.....	42	10,00			
43	2.3.0.02		Alienação e Bens Imóveis					
	2.3.0.02		Distrito da sede.....	43	10,00	20,00	20,00	
	2.5.0.00		<u>Transferências de Capital</u>					
44	2.5.1.00	29	<u>Participação em Tributos Federais</u>					
	2.5.1.20		Cota-Parte do Fundo de Participação dos Municípios "FPM"					
	2.5.1.20		Distrito da sede.....	44	105.000,00			
45	2.5.1.30		Cota-Parte do Imposto Único s/Combustíveis e Lubrificantes					
	2.5.1.30		"Fundo Rodoviário Nacional (D.N.E.R.)					
	2.5.1.30		Distrito da sede.....	45	35.000,00			
46	2.5.1.40		Cota-Parte do Imposto Único s/Energia Elétrica					
	2.5.1.40		Distrito da sede.....	46	2.310,00	142.310,00		
47	2.5.2.00	30	<u>Participação em Tributos Estaduais</u>					
	2.5.2.00		Cota-Parte do I.C.M.S/Combustíveis e Lubrificantes para veículos Ro doviários					
	2.5.2.00		Distrito da sede.....	47	10,00	10,00	142.320,00	
						1.500.000,00	1.500.000,00	1.500.000,00


JOSE ANIANO MENEGON
Prefeito Municipal



PREFEITURA MUNICIPAL DE CATIGUÁ

Estado de São Paulo

C O D I G O S			E S P E C I F I C A Ç Ã O D A R E C E I T A	D O N Ç Ã O	P A R C E L A S		T O T A L G E R A L
L	GERAL	Parcial			sub consignação	consignação	
20	1.1.3.07		Serviço de Ligação de Esgotos				
	1.1.3.07		Distrito da sede.	20	2.000,00		
21	1.1.3.08		Emplacamento Domiciliar				
	1.1.3.08		Distrito da sede.	21	1.000,00		
22	1.1.3.09		Colocação de Hidrometros				
	1.1.3.09		Distrito da sede.	22	8.000,00	62.947,00	222.447,00
	1.2.0.00		<u>Receita Patrimonial</u>				
	1.2.1.00	14	<u>Receita Imobiliária</u>				
23	1.2.1.01		Rendas de Próprios Municipais				
	1.2.1.01		Distrito da sede.	23	100,00	100,00	
24	1.2.2.00	15	Receita de Valores Imobiliários				
	1.2.2.01		Rendas de Capital				
	1.2.2.01		Distrito da sede.	24	1,00	1,00	
25	1.2.3.00		Participação de Dividendos				
	1.2.3.01		Dividendos de Ações				
	1.2.3.01		Distrito da sede.	25	2.000,00	2.000,00	2.101,00
	1.3.0.00		<u>Receita Industrial</u>				
	1.3.1.00	16	Receitas dos Serviços Industriais				
26	1.3.1.01		Receita do Consumo de Água				
	1.3.1.01		Distrito da sede.	26	26.000,00		
27	1.3.1.02		Receita de Utilização de Esgotos				
	1.3.1.02		Distrito da sede.	27	6.000,00	32.000,00	32.000,00
	1.4.0.00		<u>Transferências Correntes</u>				
	1.4.1.00	18	Participação em Tributos Federais				
28	1.4.1.20		Cota-Parte do Fundo de Participação dos Municípios "F.P.M.:"				
	1.4.1.20		Distrito da sede.	28	105.000,00		
29	1.4.1.30		Cota-Parte da Taxa Rodoviária Única "TRU"				
	1.4.1.30		Distrito da sede.	29	4.000,00	109.000,00	
	1.4.2.00	19	Retorno do Imposto Territorial Rural				
30	1.4.2.00		Imposto Territorial Rural				
	1.4.2.00		Distrito da sede.	30	15.000,00	15.000,00	
	1.4.4.00	20	Participação em Tributos Estaduais				
31	1.4.4.10		Participação no Imposto s/Circulação de Mercadorias "ICM"				
	1.4.4.10		Distrito da sede.	31	850.000,00	850.000,00	
	1.4.6.00	21	Contribuições				
	1.4.6.10		Contribuições da União				
32	1.4.6.11		Cota-Parte do Imposto de Consumo				
	1.4.6.11		Distrito da sede.	32	1,00		
33	1.4.6.12		Cota-Parte do Imposto de Renda				
	1.4.6.12		Distrito da sede.	33	1,00	2,00	
	1.4.6.20		Contribuições dos Estados				
34	1.4.6.21		Cota-Parte do Auxílio Rodoviário Estadual "ARE"				
	1.4.6.21		Distrito da sede.	34	70.000,00	70.000,00	1.044.002,00
	1.5.0.00		<u>Receitas Diversas</u>				
35	1.5.1.00	22	Multas				
	1.5.1.00		Distrito da sede.	35	3.000,00	3.000,00	
36	1.5.2.00	23	Indenizações e restituições				
	1.5.2.00		Distrito da sede.	36	100,00	100,00	
37	1.5.3.00	24	Cobrança da Dívida Ativa				
	1.5.3.00		Distrito da sede.	37	20.000,00	20.000,00	



PREFEITURA MUNICIPAL DE CATIGUÁ

Estado de São Paulo

fl.1.-

C O D I G O S		E S P E C I F I C A Ç Ã O D A D E S P E S A	P A R C E L A S		T O T A L G E R A L	
L	GERAL		Parcial	sub consignação		consignação
01	3000.00 3100.00 3110.00 3111.00	01.00	<u>I-GOVERNO E ADMINISTRAÇÃO GERAL</u> <u>Poder Legislativo</u> <u>1-Corpo Legislativo</u> DESPESAS CORRENTES Despesas de Custeio Pessoal Pessoal Civil Vencimentos e Vantagens Fixas.	5.460,00	11.000,00	
	3130.00 3140.00		Serviços de Terceiros. Encargos Diversos.	4.340,00 2.200,00		
02	3000.00 3100.00 3110.00 3111.00	01.00	<u>2-Secretaria da Câmara</u> DESPESAS CORRENTES Despesas de Custeio Pessoal Pessoal Civil Vencimentos e Vantagens Fixas.	8.900,00		17.000,00
	3120.00 3130.00 3140.00		Material de Consumo. Serviços de Terceiros. Encargos Diversos.	1.300,00 1.600,00 200,00		
	4000.00 4100.00 4140.00		DESPESAS DE CAPITAL Investimentos Material Permanente.	5.000,00		
03	3000.02 3100.02 3110.02 3111.02	01.00	<u>Poder Executivo</u> <u>01-Gabinete do Prefeito</u> <u>1-Gabinete</u> DESPESAS CORRENTES Despesas de Custeio Pessoal Pessoal Civil Vencimentos e Vantagens Fixas.	32.800,00	93.000,00	
	3120.02 3130.02 3140.02		Material de Consumo. Serviços de Terceiros. Encargos Diversos.	4.000,00 11.000,00 6.000,00		
	4000.02 4100.02 4130.02 4140.02		DESPESAS DE CAPITAL Investimentos Equipamentos e Instalações Material Permanente.	37.200,00 2.000,00		
04	3000.02 3100.02 3110.02 3111.02	01.00	<u>2-Procuradoria Judicial</u> DESPESAS CORRENTES Despesas de Custeio Pessoal Pessoal Civil Vencimentos e Vantagens Fixas.	14.360,00		17.000,00
	3120.02 3130.02 3140.02		Material de Consumo Serviços de Terceiros. Encargos Diversos.	500,00 1.740,00 400,00		
05	3000.02 3100.02		<u>03-Secretaria de Administração</u> <u>1-Secretaria</u> DESPESAS CORRENTES Despesas de Custeio			



PREFEITURA MUNICIPAL DE CATIGUÁ

11.2.-

Estado de São Paulo

C O D I G O S			E S P E C I F I C A Ç Ã O D A D E S P E S A	P A R C E L A S		T O T A L
L	GERAL	Parcial		sub consignação	consignação	G E R A L
	3110.02		Pessoal			
	3111.02		Pessoal Civil			
		01.00	Vencimentos e Vantagens Fixas.	41.200,00		
		02.00	Despesa Variável com Pessoal Civil	500,00		
	3120.02		Material de Consumo	5.800,00		
	3130.02		Serviços de Terceiros.	16.500,00		
	3200.02		Transferências Correntes			
	3210.02		Subvenções Sociais			
	3215.02		Instituições Privadas.	1.000,00		
	4000.02		DESPESAS DE CAPITAL			
	4100.02		Investimentos			
	4140.02		Material Permanente.	4.000,00	69.000,00	
06			<u>2-Portaria</u>			
	3000.02		DESPESAS CORRENTES			
	3100.02		Despesas de Custeio			
	3110.02		Pessoal			
	3111.02		Pessoal Civil			
		01.00	Vencimentos e Vantagens Fixas.	8.420,00		
	3120.02		Material de Consumo.	2.380,00		
	4000.02		DESPESAS DE CAPITAL			
	4100.02		Investimentos			
	4140.02		Material Permanente.	1.200,00	12.000,00	219.000,00
			<u>II-ADMINISTRAÇÃO FINANCEIRA</u>			
			<u>01-Secretaria de Finanças</u>			
			<u>1-Tesouraria</u>			
	3000.02		DESPESAS CORRENTES			
	3100.02		Despesas de Custeio			
	3110.02		Pessoal			
	3111.02		Pessoal Civil			
		01.00	Vencimentos e Vantagens Fixas.	30.550,00		
		02.00	Despesa Variável com Pessoal Civil	500,00		
	3120.02		Material de Consumo	3.500,00		
	3130.02		Serviços de Terceiros.	450,00		
	4000.11		DESPESAS DE CAPITAL			
	4100.11		Investimentos			
	4140.11		Material Permanente.	3.000,00	38.000,00	
08			<u>2-Fiscalização e Inacção</u>			
	3000.12		DESPESAS CORRENTES			
	3100.12		Despesas de Custeio			
	3110.12		Pessoal			
	3111.12		Pessoal Civil			
		01.00	Vencimentos e Vantagens Fixas.	11.000,00	11.000,00	
09			<u>3-Dívida Interna</u>			
	3000.13		DESPESAS CORRENTES			
	3200.13		Transferências Correntes			
	3240.13		Juros			
	3241.13		Juros da Dívida Pública			
		01.00	Dívida Fundada Interna.	8.300,00		
	4000.13		DESPESAS DE CAPITAL			
	4300.13		Transferências de Capital			



PREFEITURA MUNICIPAL DE CATIGUÁ

fl.32-

Estado de São Paulo

C O D I G O S			E S P E C I F I C A Ç Ã O D A D E S P E S A	P A R C E L A S		T O T A L	
L	GERAL	Parcial		sub consignação	consignação	G E R A L	
10	4310.13	01.00	Amortização	43.700,00	52.000,00		
	4311.13		Amortização da Dívida Pública				
			Amortização do exercício.				
				<u>4-Contadoria</u>			
				DESPESAS CORRENTES			
				Despesas de Custeio			
				Pessoal			
				Pessoal Civil			
			01.00	Vencimentos e Vantagens Fixas.	39.370,00		
			02.00	Despesa Variável com Pessoal Civil	1.700,00		
			Material de Consumo.	7.730,00			
			Serviços de Terceiros.	3.000,00			
			Transferências Correntes				
		4	Subvenções Sociais				
			Instituições Privadas.	2.000,00			
			DESPESAS DE CAPITAL				
			Investimentos				
			Material Permanente.	4.200,00	58.000,00		
11			<u>5-Almoxarifado</u>				
			DESPESAS CORRENTES				
			Despesas de Custeio				
			Pessoal				
			Pessoal Civil				
			01.00	Vencimentos e Vantagens Fixas.	13.370,00		
				Material de Consumo.	3.630,00		
				DESPESAS DE CAPITAL			
				Investimentos			
				Material Permanente.	3.000,00	20.000,00	
12			<u>6-Encargos Municipais</u>				
			DESPESAS CORRENTES				
			Despesas de Custeio				
			Pessoal				
			Pessoal Civil				
			02.00	Despesa Variável com Pessoal Civil.	2.500,00		
				Serviços de Terceiros.	4.500,00		
				Encargos Diversos.	12.000,00	19.000,00	
				III-DEFESA E SEGURANÇA			
				01-Dependências da Defesa e Segurança			
13			<u>1-Polícia Militar</u>				
			DESPESAS CORRENTES				
			Transferências Correntes				
			Subvenções Sociais				
			Instituições Estaduais.	3.000,00	3.000,00		
14			<u>2-Junta de Serviço Militar</u>				
			DESPESAS CORRENTES				
			Despesas de Custeio				
			Material de Consumo.	2.500,00			
			Serviços de Terceiros.	500,00			
			Transferências Correntes				
			Subvenções Sociais				
			Instituições Federais				



PREFEITURA MUNICIPAL DE CATIGUÁ

Estado de São Paulo

Fl. 4.-

C O D I G O S			E S P E C I F I C A Ç Ã O D A D E S P E S A	P A R C E L A S		T O T A L G E R A L
L	GERAL	Parcial		sub consignação	consignação	
15		02.00	Pessoal - Despesas Variáveis.	1.000,00	4.000,00	7.000,00
			<u>IV-VIACÃO, TRANSPORTE E COMUNICAÇÕES</u>			
			<u>01-Secretaria de Transporte e Comunicações</u>			
			<u>1-Administração</u>			
	3000.40		DESPESAS CORRENTES			
	3100.40		Despesas de Custeio			
	3110.40		Pessoal			
	3111.40		Pessoal Civil			
		01.00	Vencimentos e Vantagens Fixas.	18.900,00		
		02.00	Despesa Variável com Pessoal Civil.	500,00		
	3130.40		Serviços de Terceiros.	600,00	20.000,00	
16			<u>2-Conservação de Rodovias</u>			
			DESPESAS CORRENTES			
	3000.42		Despesas de Custeio			
	3100.42		Pessoal			
	3110.42		Pessoal Civil			
	3111.42					
		01.00	Vencimentos e Vantagens Fixas.	112.320,00		
		02.00	Despesa Variável com Pessoal Civil.	2.000,00		
	3120.42		Material de Consumo.	64.180,00		
	3130.42		Serviços de Terceiros.	15.500,00		
	4000.42		DESPESAS DE CAPITAL			
	4100.42		Investimentos			
	4110.42		Obras Públicas.	35.000,00		
	4140.42		Material Permanente.	1.000,00	230.000,00	250.000,00
			<u>V-EDUCAÇÃO E CULTURA</u>			
			<u>01-Secretaria da Educação e Cultura</u>			
			<u>1-Ensino do 1º Grau</u>			
			<u>Ensino da Primeira a Quarta Série</u>			
			DESPESAS CORRENTES			
	3000.61		Despesas de Custeio			
	3100.61		Pessoal			
	3110.61		Pessoal Civil			
	3111.61					
		01.00	Vencimentos e Vantagens Fixas.	15.750,00		
		02.00	Despesa Variável com Pessoal Civil.	18.400,00		
	3120.61		Material de Consumo.	22.500,00		
	3130.61		Serviços de Terceiros.	5.350,00		
	3200.61		Transferências Correntes			
	3210.61		Subvenções Sociais			
	3213.61		Instituições Estaduais.	6.000,00	68.000,00	
			<u>Ensino da Quinta a Oitava Série</u>			
			DESPESAS CORRENTES			
	3000.62		Despesas de Custeio			
	3100.62		Pessoal			
	3110.62		Pessoal Civil			
	3111.62					
		01.00	Vencimentos e Vantagens Fixas.	9.860,00		
		02.00	Despesa Variável com Pessoal Civil.	2.000,00		
	3120.62		Material de Consumo.	13.640,00		
	3130.62		Serviços de Terceiros.	11.000,00		
	3200.62		Transferências Correntes			



PREFEITURA MUNICIPAL DE CATIGUÁ

Estado de São Paulo

fl.5.-

C O D I G O S			E S P E C I F I C A Ç Ã O D A D E S P E S A	P A R C E L A S		T O T A L G E R A L
L	GERAL	Parcial		Sub consignação	consignação	
	3210.62		Subvenções Sociais			
	3213.62		Instituições Estaduais.	500,00		
	4000.62		DESPESAS DE CAPITAL			
	4100.62		Investimentos			
	4130.62		Equipamentos e Instalações.	10.000,00	47.000,00	
18			<u>2-Educação Física e Deportes</u>			
	3000.66		DESPESAS CORRENTES			
	3200.66		Transferencias Correntes			
	3210.66		Subvenções Sociais			
	3215.66		Instituições Privadas.	4.000,00	4.000,00	
19			<u>3-Biblioteca Pública Municipal</u>			
	3000.67		DESPESAS CORRENTES			
	3100.67		Despesas de Custeio			
	3110.67		Pessoal			
	3111.67		Pessoal Civil			
		01.00	Vencimentos e Vantagens Fixas.	4.000,00		
	4000.67		DESPESAS DE CAPITAL			
	4100.67		Investimentos			
	4110.67		Obras Públicas			
	4112.67		Execução.	36.000,00		
	4140.67		Material Permanente.	6.000,00	46.000,00	
20			<u>4-Cultura e Recreação</u>			
	3000.69		DESPESAS CORRENTES			
	3200.69		Transferencias Correntes			
	3210.69		Subvenções Sociais			
	3215.69		Instituições Privadas.	2.000,00	2.000,00	167.000,00
			<u>VI- S A Ú D E</u>			
			<u>01-Secretaria de Assistência a Saúde Pública</u>			
			<u>1-Assistência Médico-Hospitalar</u>			
	3000.71		DESPESAS CORRENTES			
	3100.71		Despesas de Custeio			
	3120.71		Material de Consumo.	4.500,00		
	3130.71		Serviços de Terceiros.	1.500,00		
	3200.71		Transferencias Correntes			
	3210.71		Subvenções Sociais			
	3213.71		Instituições Estaduais.	500,00		
	3215.71		Instituições Privadas.	2.500,00	9.000,00	
22			<u>2-Assistência a Maternidade e a Infância</u>			
	3000.73		DESPESAS CORRENTES			
	3200.73		Transferencias Correntes			
	3210.73		Subvenções Sociais			
	3213.73		Instituições Estaduais.	1.000,00	1.000,00	10.000,00
			<u>VII-BEM ESTAR SOCIAL</u>			
			<u>01-Secretaria de Assistência ao Bem Estar Social</u>			
			<u>1-Previdencia Social</u>			
	3000.81		DESPESAS CORRENTES			
	3200.81		Transferencias Correntes			
	3210.81		Subvenções Sociais			
	3215.81		Instituições Privadas.	5.000,00		
	3230.81		Transferencias de Assistência a Previdencia Social			
	3233.81		Salário Família.	18.000,00		
23						



PREFEITURA MUNICIPAL DE CATIGUÁ

ESTADO DE SÃO PAULO

fl.6.-

C O D I G O S			E S P E C I F I C A Ç Ã O D A D E S P E S A	P A R C E L A S		T O T A L G E R A L
L	GERAL	Parcial		sub consignação	consignação	
24	3250.81		Contribuição de Previdência Social.	55.000,00	78.000,00	
			<u>2-Assistência Social</u>			
			DESPESAS CORRENTES			
			Transferencias Correntes			
			Subvenções Sociais			
			Instituições Estaduais.	500,00		
			Diversas Transferencias Correntes			
25	3275.83		Pessoal			
		01.00	Auxílio-Doença.	2.000,00		
		02.00	Auxílio-Funeral	1.500,00		
	3276.83		Diversos			
		01.00	Auxílio-Indigência.	1.000,00	5.000,00	
			<u>3-Proteção ao Trabalho</u>			
			DESPESAS CORRENTES			
26	3000.85		Despesas de Custeio			88.000,00
	3100.85		Serviços de Terceiros	5.000,00	5.000,00	
	3130.85					
27			<u>VIII-SERVIÇOS URBANOS</u>			
			<u>01-Secretaria de Serviços Urbanos</u>			
			<u>1-Administração</u>			
			DESPESAS CORRENTES			
			Despesa de Custeio			
			Pessoal			
			Pessoal Civil			
		01.00	Vencimentos e Vantagens Fixas.	10.000,00	10.000,00	
			<u>2-Serviços de Água e Esgotos</u>			
			DESPESAS CORRENTES			
		Despesas de Custeio				
		Pessoal				
		Pessoal Civil				
	01.00	Vencimentos e Vantagens Fixas.	9.470,00			
		Material de Consumo.	1.530,00			
		Serviços de Terceiros.	32.000,00			
28			DESPESAS DE CAPITAL			
			Investimentos			
			Obras Públicas			
			Execução.	55.000,00		
			Prosseguimentos de Obras.	7.000,00		
			Equipamentos e Instalações.	50.000,00	155.000,00	
			<u>3-Limpeza Pública</u>			
			DESPESAS CORRENTES			
			Despesas de Custeio			
			Pessoal			
		Pessoal Civil				
	01.00	Vencimentos e Vantagens Fixas.	6.950,00			
		Material de Consumo.	1.500,00			
		Serviços de Terceiros.	1.550,00			
		DESPESAS DE CAPITAL				
		Investimentos				
		Equipamentos e Instalações.	55.000,00	65.000,00		



PREFEITURA MUNICIPAL DE CATIGUÁ

ESTADO DE SÃO PAULO

fl.7.-

C O D I G O S		E S P E C I F I C A Ç Ã O D A D E S P E S A	P A R C E L A S		T O T A L G E R A L
L	GERAL		Parcial	sub consignação	
29	3000.93				
	3100.93				
	3120.93			2.000,00	
	3130.93			21.000,00	23.000,00
30	3000.94				
	3100.94				
	3110.94				
	3111.94				
		01.00			
	3120.94			21.700,00	
	3130.94			20.000,00	
	4000.94			7.000,00	
	4100.94				
	4110.94				
	4113.94			181.000,00	
	4140.94			2.300,00	232.000,00
31	3000.95				
	3100.95				
	3110.95				
	3111.95				
		01.00			
	3120.95			6.950,00	
	4000.95			4.050,00	
	4100.95				
	4110.95				
	4114.95			50.000,00	61.000,00
32	3000.96				
	3100.96				
	3120.96			2.500,00	
	3130.96			1.500,00	4.000,00
33	3000.97				
	3100.97				
	3110.97				
	3111.97				
		01.00			
	3120.97			6.950,00	
				2.050,00	9.000,00
34	3000.99				
	3100.99				
	3120.99			1.000,00	
	3130.99			1.000,00	2.000,00
				1.500.000,00	1.500.000,00
				1.500.000,00	1.500.000,00

JOSÉ ANIANO MENEGON
Prefeito Municipal



DEMONSTRAÇÃO DA DESPESA PELAS FUNÇÕES SEGUNDO AS CATEGORIAS ECONÔMICAS
EXERCÍCIO DE 1.975.-

Raf. B. D.

FUNÇÕES E SUB-FUNÇÕES	DESPESAS CORRENTES			DESPESAS DE CAPITAL				TOTAL GERAL
	CUSTEIO	TRANSFERÊNCIAS CORRENTES	TOTAL	INVESTIMENTOS	TRANSFERÊNCIAS DE CAPITAL	INVERSÕES FINANCEIRAS	TOTAL	
GOVERNO E ADMINISTRAÇÃO GERAL								
00-Poder Legislativo								
-Corpo Legislativo.	11.000,00		11.000,00					11.000,00
-Secretaria da Câmara	12.000,00		12.000,00	5.000,00			5.000,00	17.000,00
01-Poder Executivo								
-Gabinete.	53.800,00		53.800,00	39.200,00			39.200,00	93.000,00
-Procuradoria Judicial.	17.000,00		17.000,00					17.000,00
-Secretaria	64.000,00	1.000,00	65.000,00	4.000,00			4.000,00	69.000,00
-Portaria.	10.800,00		10.800,00	1.200,00			1.200,00	12.000,00
Soma.....	168.600,00	1.000,00	169.600,00	49.400,00			49.400,00	219.000,00
ADMINISTRAÇÃO FINANCEIRA								
11-Arrecadação.	35.000,00		35.000,00	3.000,00			3.000,00	38.000,00
12-Fiscalização	11.000,00		11.000,00					11.000,00
13-Dívida Interna		8.300,00	8.300,00		43.700,00		43.700,00	52.000,00
16-Contabilidade.	51.800,00	2.000,00	53.800,00	4.200,00			4.200,00	58.000,00
17-Almoxarifado	17.000,00		17.000,00	3.000,00			3.000,00	20.000,00
18-Encargos Municipais.	19.000,00		19.000,00					19.000,00
Soma.....	133.800,00	10.300,00	144.100,00	10.200,00	43.700,00		53.900,00	198.000,00
DEFESA E SEGURANÇA								
24-Polícia Militar.		3.000,00	3.000,00					3.000,00
29-Junta de Serviço Militar.	3.000,00	1.000,00	4.000,00					4.000,00
Soma.....	3.000,00	4.000,00	7.000,00					7.000,00
VIAÇÃO, TRANSPORTE E COMUNICAÇÕES								
40-Administração.	20.000,00		20.000,00					20.000,00
42-Rodoviários.	194.000,00		194.000,00	36.000,00			36.000,00	230.000,00
Soma.....	214.000,00		214.000,00	36.000,00			36.000,00	250.000,00
EDUCAÇÃO E CULTURA								
61-Ensino Primário.	62.000,00	6.000,00	68.000,00					68.000,00
62-Ensino Secundário.	36.500,00	500,00	37.000,00	10.000,00			10.000,00	47.000,00
66-Educação Física e Desportos.		4.000,00	4.000,00					4.000,00
67-Pesquisas, Orientação e Difusão Cultural	4.000,00		4.000,00	42.000,00			42.000,00	46.000,00
69-Cultura e Recreação.		2.000,00	2.000,00					2.000,00
Soma.....	102.500,00	12.500,00	115.000,00	52.000,00			52.000,00	167.000,00
SAÚDE								
71-Assistência Médico-Hospitalar.	6.000,00	3.000,00	9.000,00					9.000,00
73-Assistência a Maternidade e a Infância		1.000,00	1.000,00					1.000,00
Soma.....	6.000,00	4.000,00	10.000,00					10.000,00
HEM ESTAR SOCIAL								
81-Previdência Social.		78.000,00	78.000,00					78.000,00
83-Assistência Social.		5.000,00	5.000,00					5.000,00
85-Proteção ao Trabalho.	5.000,00		5.000,00					5.000,00
Soma.....	5.000,00	83.000,00	88.000,00					88.000,00
SERVIÇOS URBANOS								
90-Administração.	10.000,00		10.000,00					10.000,00
91-Serviços de Água e Esgotos	43.000,00		43.000,00	112.000,00			112.000,00	155.000,00

[Handwritten signature]
PREFEITO MUNICIPAL



DEMONSTRAÇÃO DA DESPESA PELAS FUNÇÕES SEGUNDO AS CATEGORIAS ECONÔMICAS

EXERCÍCIO DE 1.975.-

Pat. 8-0

FUNÇÕES E SUB-FUNÇÕES	DESPESAS CORRENTES			DESPESAS DE CAPITAL				TOTAL GERAL
	CUSTEIO	TRANSFERÊNCIAS CORRENTES	TOTAL	INVESTIMENTOS	TRANSFERÊNCIAS DE CAPITAL	INVERSÕES FINANCEIRAS	TOTAL	
92-Limpeza Pública.	10.000,00		10.000,00	55.000,00			55.000,00	65.000,00
93-Iluminação Pública.	23.000,00		23.000,00					23.000,00
94-Ruas e Avenidas.	48.700,00		48.700,00	183.300,00			183.300,00	232.000,00
95-Praças, Parques e Jardins.	11.000,00		11.000,00	50.000,00			50.000,00	61.000,00
96-Mercados, Feiras e Matadouros.	4.000,00		4.000,00					4.000,00
97-Cemitérios.	9.000,00		9.000,00					9.000,00
99-Reparações Diversas.	2.000,00		2.000,00					2.000,00
SOMA.....	160.700,00		160.700,00	400.300,00			400.300,00	561.000,00
TOTAL GERAL.....	793.600,00	114.800,00	908.400,00	547.900,00	43.700,00		591.600,00	1.500.000,00
Percentagens.			60,6%				39,4%	100,0%

[Handwritten Signature]
PREFEITO MUNICIPAL



ESTADO DE São Paulo
PREFEITURA MUNICIPAL DE CATIGUÁ

DEMONSTRAÇÃO DA DESPESA PELAS CATEGORIAS ECONÔMICAS, SEGUNDO AS FUNÇÕES
EXERCÍCIO DE 1.975.-

ANEXO 7

Amorim

CATEGORIAS ECONÔMICAS	GOVERNO E ADMINIST. GERAL	ADMINIST. FINANCEIRA	DEFESA E SEGURANÇA	RECURSOS NATURAIS E AGROPEC	VIACAO TRANSPORTE E COMUNIC.	INDUSTRIA E COMERCIO	EDUCAÇÃO E CULTURA	SAÚDE	BEM ESTAR SOCIAL	SERVIÇOS URBANOS	TOTAL GERAL
DESPESAS CORRENTES											
Despesas de Custeio											
-Pessoal.	111.640,00	98.990,00			133.720,00		50.010,00			62.020,00	456.380,00
-Material de Consumo. . .	13.980,00	14.860,00	2.500,00		64.180,00		36.140,00	4.500,00		34.630,00	170.790,00
-Serviços de Terceiros. . .	35.180,00	7.950,00	500,00		16.100,00		16.350,00	1.500,00	5.000,00	64.050,00	146.630,00
-Encargos Diversos. . . .	7.800,00	12.000,00									19.800,00
Soma.....	168.600,00	133.800,00	3.000,00		214.000,00		102.500,00	6.000,00	5.000,00	160.700,00	793.600,00
TRANSFERENCIAS CORRENTES											
-Subvenções Sociais	1.000,00	2.000,00	4.000,00				12.500,00	4.000,00	5.000,00		28.500,00
-Transferencias de Assis- tencia e Previdência So- cial.									18.000,00		18.000,00
-Juros.		8.300,00									8.300,00
-Contribuição de Previdên- cia Social.									55.000,00		55.000,00
-Diversas Transferencias Correntes									5.000,00		5.000,00
Soma.....	1.000,00	10.300,00	4.000,00				12.500,00	4.000,00	83.000,00		114.800,00
Subtotal....	169.600,00	114.100,00	7.000,00		214.000,00		115.000,00	10.000,00	88.000,00	160.700,00	908.400,00
DESPESAS DE CAPITAL											
Investimentos											
-Obras Públicas.					35.000,00		36.000,00			293.000,00	364.000,00
-Equipamentos e Instalações	37.200,00						10.000,00			105.000,00	152.200,00
-Material Permanente . . .	12.200,00	10.200,00			1.000,00		6.000,00			2.300,00	31.700,00
Soma.....	49.400,00	20.200,00			36.000,00		52.000,00			400.300,00	547.900,00
Transferencias de Capital											
-Amortização.		43.700,00									43.700,00
Soma.....		43.700,00									43.700,00
Subtotal....	49.400,00	53.900,00			36.000,00		52.000,00			400.300,00	591.600,00
TOTAL GERAL.....	219.000,00	198.000,00	7.000,00		250.000,00		167.000,00	10.000,00	88.000,00	561.000,00	1.500.000,00
Percentagens.	14,6%	13,2%	0,5%		16,7%		11,1%	0,7%	5,8%	37,4%	100,0%

[Handwritten Signature]
PREFEITO MUNICIPAL



ESTADO DE SÃO PAULO
PREFEITURA MUNICIPAL DE CATIGUÁ

DEMONSTRAÇÃO DA DESPESA PELAS UNIDADES ORÇAMENTÁRIAS, SEGUNDO AS CATEGORIAS ECONÔMICAS
EXERCÍCIO DE 1975

ANEXO 8

UNIDADES ORÇAMENTÁRIAS	DESPESAS CORRENTES			DESPESAS DE CAPITAL				TOTAL GERAL
	CUSTEIO	TRANSFERÊNCIAS CORRENTES	TOTAL	INVESTIMENTOS	TRANSFERÊNCIAS DE CAPITAL	INVERÇÕES FINANCEIRAS	TOTAL	
PODER LEGISLATIVO								
-Corpo Legislativo.....	11.000,00		11.000,00					11.000,00
-Secretaria da Câmara.....	12.000,00		12.000,00	5.000,00			5.000,00	17.000,00
Soma.....	23.000,00		23.000,00	5.000,00			5.000,00	28.000,00
GABINETE DO PREFEITO								
-Gabinete.....	53.800,00		53.800,00	39.200,00			39.200,00	93.000,00
-Procuradoria Judicial.....	17.000,00		17.000,00					17.000,00
Soma.....	70.800,00		70.800,00	39.200,00			39.200,00	110.000,00
SECRETARIA DE ADMINISTRAÇÃO								
-Secretaria.....	64.000,00	1.000,00	65.000,00	4.000,00			4.000,00	69.000,00
-Portaria.....	10.800,00		10.800,00	1.200,00			1.200,00	12.000,00
Soma.....	74.800,00	1.000,00	75.800,00	5.200,00			5.200,00	81.000,00
SECRETARIA DAS FINANÇAS								
-Tesouraria.....	35.000,00		35.000,00	3.000,00			3.000,00	38.000,00
-Fiscalização e Lançadoria.....	11.000,00		11.000,00					11.000,00
-Dívida Interna.....		8.300,00	8.300,00		43.700,00		43.700,00	52.000,00
-Contadoria.....	51.800,00	2.000,00	53.800,00	4.200,00			4.200,00	58.000,00
-Almoxarifado.....	17.000,00		17.000,00	3.000,00			3.000,00	20.000,00
-Encargos Municipais.....	19.000,00		19.000,00					19.000,00
Soma.....	133.800,00	10.300,00	144.100,00	10.200,00	43.700,00		53.900,00	198.000,00
DEPENDÊNCIAS DA DEFESA E SEGURANÇA								
-Pálicia Militar.....		3.000,00	3.000,00					3.000,00
-Junta de serviço Militar.....	3.000,00	1.000,00	4.000,00					4.000,00
Soma.....	3.000,00	4.000,00	7.000,00					7.000,00
SECRETARIA DOS TRANSPORTES E COMUNICAÇÕES								
-Administração.....	20.000,00		20.000,00					20.000,00
-Conservação de rodovias.....	194.000,00		194.000,00	36.000,00			36.000,00	230.000,00
Soma.....	214.000,00		214.000,00	36.000,00			36.000,00	250.000,00
SECRETARIA DA EDUCAÇÃO E CULTURA								
-Ensino de primeiro Grau.....	98.500,00	6.500,00	105.000,00	10.000,00			10.000,00	115.000,00
-Educação Física e Desportos.....		4.000,00	4.000,00					4.000,00
-Biblioteca Pública Municipal.....	4.000,00		4.000,00	42.000,00			42.000,00	46.000,00
-Cultura e Recreação.....		2.000,00	2.000,00					2.000,00
Soma.....	102.500,00	12.500,00	115.000,00	52.000,00			52.000,00	167.000,00
SECRETARIA DE ASSISTÊNCIA A SAÚDE PÚBLICA								
-Assistência médica hospitalar.....	6.000,00	3.000,00	9.000,00					9.000,00
-Assistência a maternidade e a infancia.....		1.000,00	1.000,00					1.000,00
Soma.....	6.000,00	4.000,00	10.000,00					10.000,00
SECRETARIA DE ASSISTÊNCIA AO BEM ESTAR SOCIAL								
-Previdência social.....		78.000,00	78.000,00					78.000,00
-Assistência social.....		5.000,00	5.000,00					5.000,00
-Proteção ao Trabalho.....	5.000,00		5.000,00					5.000,00
Soma.....	5.000,00	83.000,00	88.000,00					88.000,00
SECRETARIA DOS SERVIÇOS URBANOS								
-Administração.....	10.000,00		10.000,00					10.000,00



ESTADO DE SÃO PAULO
PREFEITURA MUNICIPAL DE CATIGUÁ

DEMONSTRAÇÃO DA DESPESA PELAS UNIDADES ORÇAMENTÁRIAS, SEGUNDO AS CATEGORIAS ECONÓMICAS
EXERCÍCIO DE 1975

ANEXO 8

UNIDADES ORÇAMENTÁRIAS	DESPESAS CORRENTES			DESPESAS DE CAPITAL				TOTAL GERAL
	CUSTEIO	TRANSFERÊNCIAS CORRENTES	TOTAL	INVESTIMENTOS	TRANSFERÊNCIAS DE CAPITAL	INVERSÕES FINANCEIRAS	TOTAL	
-Serviço de água e esgotos:.....	43.000,00		43.000,00	112.000,00			112.000,00	155.000,00
-Limpeza Pública.....	10.000,00		10.000,00	55.000,00			55.000,00	65.000,00
-Iluminação Pública.....	23.000,00		23.000,00					23.000,00
-Ruas e Avenidas.....	48.700,00		48.700,00	183.300,00			183.300,00	232.000,00
-Praças e Jardins.....	11.000,00		11.000,00	50.000,00			50.000,00	61.000,00
-Matadouro.....	4.000,00		4.000,00					4.000,00
-Cemitérios.....	9.000,00		9.000,00					9.000,00
-Reparações diversas.....	2.000,00		2.000,00					2.000,00
Soma.....	160.700,00		160.700,00	400.300,00			400.300,00	561.000,00
TOTAL GERAL	793.600,00	114.800,00	908.400,00	547.900,00	43.700,00		591.600,00	1.500.000,00
PERCENTAGEM.....			60,6 %				39,4 %	100,0 %

10/7C

ZORNITA São Paulo - sp 074

0472

PREFEITURA MUNICIPAL DE

DE

DE 19

CONTADOR

PREFEITO MUNICIPAL